守口門真商工会議所　景気動向調査（8～10月分）　結果報告書

【1. 売上高】

		前年同月			3ヶ月		
		DI			DI		
		8月	9月	10月	8月	9月	10月
守口門真	1　小売	−41.7	−40.5	−35.1	−36.1	−45.9	−33.3
	2　卸売	15.4	50.0	18.2	23.1	27.3	8.3
	3　サービス	12.8	7.7	12.8	12.8	10.3	17.9
	4　製造	39.1	30.4	30.4	30.4	26.1	21.7
	5　建設	5.6	−11.8	11.1	15.8	0.0	33.3
	全産業	9.3	5.6	8.1	9.3	3.8	8.8
全国	1　小売	−31.3	−20.0	−24.0	−31.0	−21.5	−24.1
	2　卸売	−9.9	−8.5	−6.9	−10.4	−3.1	−4.9
	3　サービス	−9.2	−7.5	−13.8	−10.8	−5.6	−8.5
	4　製造	−5.5	−1.9	−3.1	2.9	1.2	−1.2
	5　建設	−11.5	−5.7	−9.4	−1.4	−3.7	−2.0
	全産業	−13.4	−8.5	−11.6	−10.1	−6.5	−8.2

10月				
	前年同月		3ヶ月	
	守口門真	全国	守口門真	全国
小売	−35.1	−24.0	−33.3	−24.1
卸売	18.2	−6.9	8.3	−4.9
サービス	12.8	−13.8	17.9	−8.5
製造	30.4	−3.1	21.7	−1.2
建設	11.1	−9.4	33.3	−2.0
全産業	8.1	−11.6	8.8	−8.2

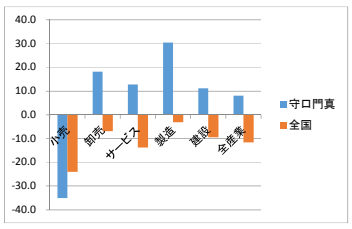

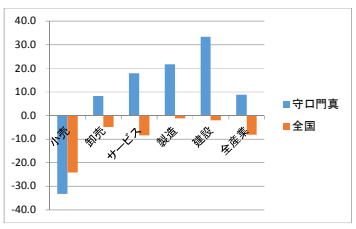

【売上高】
守口門真市内企業の売上は、全産業では全国で「減少」と答えた企業の割合が大きいのに対して、「増加」と答えた企業の割合がやや大きい。業種別に見ると、小売業では「減少」と答えた企業の割合が大きく、全国と比べてもその割合が大きいが、その他の業種では、全国で「減少」と答えた企業の割合がやや大きいのに対して、守口門真市内企業では「増加」と答えた企業の割合が大きい。特に製造業においてその違いは顕著である。3ヶ月の推移を見ると、製造業において、安定して売上増加の様子がうかがえる。向こう3ヶ月の先行き見通しについても、小売業を除いて守口門真市内企業では、売上は増加すると見ている企業の割合が大きい。特に建設業において増加の伸びが大きい。

【2. 採算】

		前年同月			3ヶ月		
		DI			DI		
		8月	9月	10月	8月	9月	10月
守口門真	1　小売	−11.1	−2.7	2.7	−2.8	−2.7	11.1
	2　卸売	−7.7	41.7	9.1	23.1	27.3	16.7
	3　サービス	18.9	12.8	15.8	10.8	10.3	15.8
	4　製造	15.2	17.4	17.4	19.6	17.4	21.7
	5　建設	5.9	0.0	−5.6	0.0	5.6	11.1
	全産業	8.9	13.8	12.6	11.3	12.5	17.0
全国	1　小売	−29.8	−24.5	−24.6	−25.5	−18.7	−26.2
	2　卸売	−9.0	−11.3	−6.4	−11.0	−7.2	−10.9
	3　サービス	−15.5	−14.4	−17.6	−13.5	−13.8	−11.6
	4　製造	−7.9	−9.7	−11.4	−7.5	−7.8	−13.9
	5　建設	−12.2	−11.4	−14.1	−10.1	−11.5	−10.8
	全産業	−15.3	−14.4	−15.5	−13.7	−12.1	−14.7

10月				
	前年同月		3ヶ月	
	守口門真	全国	守口門真	全国
小売	2.7	−24.6	11.1	−26.2
卸売	9.1	−6.4	16.7	−10.9
サービス	15.8	−17.6	15.8	−11.6
製造	17.4	−11.4	21.7	−13.9
建設	−5.6	−14.1	11.1	−10.8
全産業	12.6	−15.5	17.0	−14.7

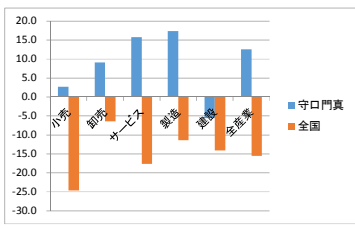

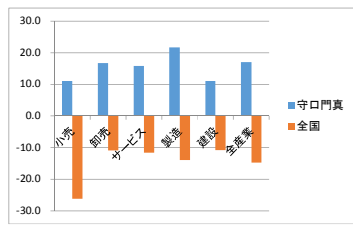

【採算】
守口門真市内企業の採算は、全産業では全国で「悪化」と答えた企業の割合が大きいのに対して、「好転」と答えた企業の割合が大きい。業種別に見ると、建設業においては全国と同様に「悪化」と答えた企業の割合が大きいが、その他の業種では「好転」と答えた企業の割合が大きい。特に製造業とサービス業において「好転」と答えた企業の割合が大きい。3ヶ月の推移を見ても、製造業・サービス業において安定して採算は好転している。その他の業種には好不調の波がある。向こう3ヶ月の先行き見通しについては、全国では全業種において「悪化」と答えた企業の割合が大きいのに対して、守口門真市内企業においては、全業種とも「好転」と答えた企業の割合が大きい。

【3. 仕入単価】

		前年同月			3ヶ月		
		DI			DI		
		8月	9月	10月	8月	9月	10月
守口門真	1　小売	−52.8	−56.8	−56.8	−61.1	−59.5	−56.8
	2　卸売	−46.2	−50.0	−36.4	−46.2	−41.7	−25.0
	3　サービス	−33.3	−27.8	−36.1	−27.8	−36.1	−25.0
	4　製造	−27.3	−39.1	−42.2	−24.4	−32.6	−37.8
	5　建設	−13.3	−13.3	−11.8	−18.8	−18.8	−5.9
	全産業	−33.3	−37.0	−38.1	−33.5	−37.4	−32.7
全国	1　小売	−29.7	−28.4	−27.7	−27.6	−28.4	−27.9
	2　卸売	−31.3	−34.4	−31.2	−29.9	−36.2	−33.2
	3　サービス	−29.2	−30.0	−33.3	−27.4	−30.0	−33.8
	4　製造	−35.3	−37.4	−36.5	−29.1	−31.4	−35.8
	5　建設	−31.6	−32.5	−36.3	−31.1	−30.4	−33.3
	全産業	−31.4	−32.5	−33.3	−28.8	−30.9	−33.0

10月				
	前年同月		3ヶ月	
	守口門真	全国	守口門真	全国
小売	−56.8	−27.7	−56.8	−27.9
卸売	−36.4	−31.2	−25.0	−33.2
サービス	−36.1	−33.3	−25.0	−33.8
製造	−42.2	−36.5	−37.8	−35.8
建設	−11.8	−36.3	−5.9	−33.3
全産業	−38.1	−33.3	−32.7	−33.0

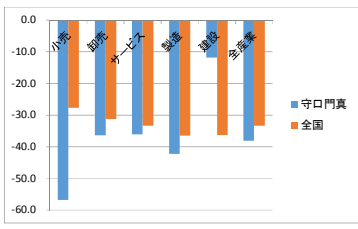

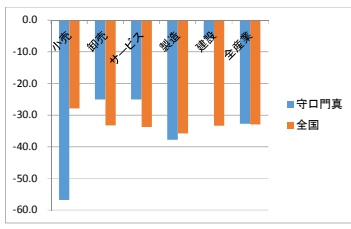

【仕入単価】
守口門真市内企業の仕入単価は、全産業では全国と同様に「上昇」と答えた企業の割合が大きい。業種別に見てもほぼ同様に「上昇」と答えた企業の割合が大きいが、全国に比べて小売業では「上昇」と答えた企業の割合が2倍程度とかなり大きい。一方で建設業では「上昇」と答えた企業の割合は小さい。3ヶ月の推移をみても継続して「上昇」と答えた企業の割合が大きい。向こう3ヶ月の先行き見通しにおいても同様の傾向で推移する考える企業の割合が大きく、多くの企業が、当面仕入単価は上昇を続けると見ている。

【4. 従業員】

		前年同月			3ヶ月		
		DI			DI		
		8月	9月	10月	8月	9月	10月
守口門真	1　小売	8.1	8.1	8.1	10.8	10.8	8.1
	2　卸売	25.0	9.1	16.7	33.3	18.2	16.7
	3　サービス	13.5	12.8	10.5	13.5	10.3	15.8
	4　製造	28.3	31.1	32.6	32.6	26.7	37.0
	5　建設	17.6	11.8	22.2	33.3	27.8	33.3
	全産業	18.4	16.5	19.4	22.6	17.6	23.1
全国	1　小売	23.3	25.0	22.4	23.7	26.0	23.8
	2　卸売	17.6	17.2	12.3	17.2	19.4	18.3
	3　サービス	29.5	27.8	30.2	31.5	31.4	29.9
	4　製造	14.4	15.0	19.4	18.2	17.7	20.7
	5　建設	32.5	33.8	31.8	36.8	41.6	34.5
	全産業	23.6	23.8	24.3	25.8	27.2	26.0

10月				
	前年同月		3ヶ月	
	守口門真	全国	守口門真	全国
小売	8.1	22.4	8.1	23.8
卸売	16.7	12.3	16.7	18.3
サービス	10.5	30.2	15.8	29.9
製造	32.6	19.4	37.0	20.7
建設	22.2	31.8	33.3	34.5
全産業	19.4	24.3	23.1	26.0

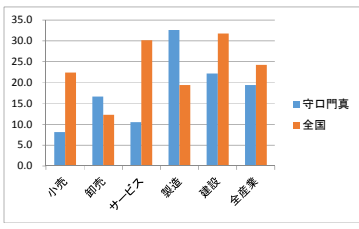

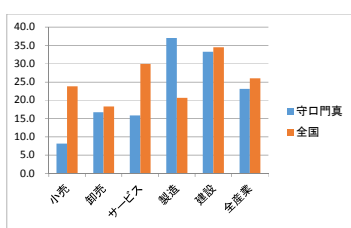

【従業員】
守口門真市内企業の従業員は、全産業では全国と同様に「不足」と答えた企業の割合が大きい。業種別に見てもほぼ同様に全業種とも「不足」と答えた企業の割合が大きいが、小売業・サービス業では全国と比べて「不足」と答えた割合が1／2以下と小さく、製造業では全国と比べて「不足」と答えた企業の割合が大きい。3ヶ月の推移を見ても、ほぼ同様の傾向が続いている。向こう3ヶ月の先行き見通しにおいても同様の傾向で推移する考える企業の割合が大きいが、特に製造業、建設業において人手不足が深刻化すると見ている企業の割合が大きい。

【5. 業況】

		前年同月			3ヶ月		
		DI			DI		
		8月	9月	10月	8月	9月	10月
守口門真	1　小売	−51.4	−40.5	−51.4	−59.5	−45.9	−40.5
	2　卸売	7.7	25.0	8.3	23.1	16.7	25.0
	3　サービス	2.6	−2.6	−10.3	2.6	7.7	0.0
	4　製造	22.2	10.9	17.8	17.8	8.7	22.2
	5　建設	16.7	5.9	27.8	15.8	11.1	38.9
	全産業	0.0	−1.9	−3.1	−2.5	−1.2	5.0
全国	1　小売	−36.3	−31.4	−34.6	−32.5	−28.0	−28.4
	2　卸売	−17.0	−19.2	−13.1	−19.4	−7.9	−13.9
	3　サービス	−17.2	−10.8	−12.8	−14.8	−13.2	−11.9
	4　製造	−6.9	−10.1	−9.3	−7.2	−9.0	−9.1
	5　建設	−14.2	−7.4	−11.4	−10.1	−8.7	−8.9
	全産業	−18.2	−15.3	−16.0	−16.4	−15.0	−14.1

10月				
	前年同月		3ヶ月	
	守口門真	全国	守口門真	全国
小売	−51.4	−34.6	−40.5	−28.4
卸売	8.3	−13.1	25.0	−13.9
サービス	−10.3	−12.8	0.0	−11.9
製造	17.8	−9.3	22.2	−9.1
建設	27.8	−11.4	38.9	−8.9
全産業	−3.1	−16.0	5.0	−14.1

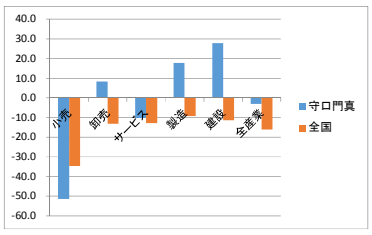

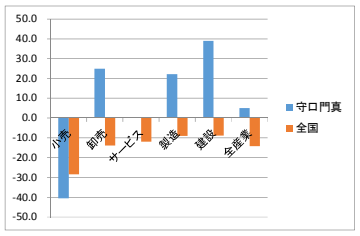

【業況】
守口門真市内企業の業況は、全産業では全国で「悪化」と答えた企業の割合が大きいのに対して、「好転」と「悪化」が拮抗している。業種別に見ると、小売業では「悪化」と答えた企業の割合が大きく、全国と比べてもその割合が大きいが、卸売業・製造業・建設業では、全国で「悪化」と答えた企業の割合がやや大きいのに対して、守口門真市内企業では「好転」と答えた企業の割合が大きい。サービス業では、全国と同様に「悪化」と答えた企業の割合が大きい。3ヶ月の推移を見ても、ほぼ同様の傾向が続いている。向こう3ヶ月の先行き見通しにおいては、全産業では「好転」と答えた企業の割合がやや大きい。業種別では、小売業で全国に比べて「悪化」と答えた企業の割合が大きく、卸売業・製造業・建設業で全国に比べて「好転」と答えた企業の割合が大きい。サービス業では「好転」

【6. 資金繰り】

		前年同月			3ヶ月		
		DI			DI		
		8月	9月	10月	8月	9月	10月
守口門真	1　小売	−43.2	−43.2	−45.9	−43.2	−43.2	−40.5
	2　卸売	15.4	−8.3	−8.3	15.4	−16.7	−8.3
	3　サービス	0.0	−5.1	0.0	2.6	0.0	−2.6
	4　製造	6.7	8.9	4.3	4.4	6.7	10.9
	5　建設	0.0	0.0	−11.1	−5.3	0.0	−5.6
	全産業	−5.6	−8.8	−10.0	−6.8	−8.8	−7.5
全国	1　小売	−21.0	−20.5	−19.0	−17.6	−19.1	−17.7
	2　卸売	−3.8	−3.6	−0.5	−5.7	−0.9	−3.0
	3　サービス	−7.4	−7.6	−8.5	−7.0	−8.0	−7.7
	4　製造	−2.6	−4.5	−3.6	−6.7	−6.0	−6.0
	5　建設	−4.5	−2.7	−5.2	−7.0	−6.7	−10.2
	全産業	−8.2	−8.0	−7.8	−9.0	−8.6	−9.1

10月				
	前年同月		3ヶ月	
	守口門真	全国	守口門真	全国
小売	−45.9	−19.0	−40.5	−17.7
卸売	−8.3	−0.5	−8.3	−3.0
サービス	0.0	−8.5	−2.6	−7.7
製造	4.3	−3.6	10.9	−6.0
建設	−11.1	−5.2	−5.6	−10.2
全産業	−10.0	−7.8	−7.5	−9.1

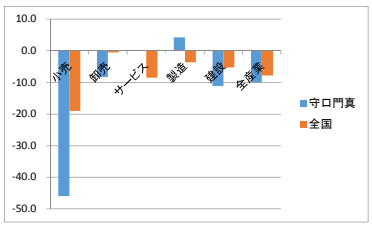

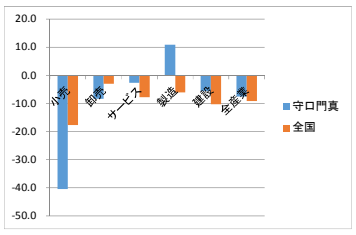

【資金繰り】
守口門真市内企業の資金繰りは、全産業では全国と同様に「悪化」と答えた企業の割合がやや大きい。業種別に見ると、小売業では「悪化」と答えた企業の割合が大きく、全国と比べてもその割合が2倍以上と大きい。卸売業・建設業においても「悪化」と答えた企業の割合が大きいが、全国と比べて少し大きい程度である。製造業では「好転」と答えた企業の割合がやや大きい。3ヶ月の推移を見ても、ほぼ同様の傾向が続いている。向こう3ヶ月の先行き見通しにおいては、全産業では全国と同様に「悪化」と答えた企業の割合がやや大きい。業種別では、小売業で全国に比べて「悪化」と答えた企業の割合が2倍以上と大きく、製造業では全国で「悪化」と答えた企業の割合が大きいのに対して、「好転」と答えた企業の割合が大きい。卸売業・サービス業・建設業では、全国と同様に「悪化」と答えた企業の割合がやや大きい。

【総評】
守口門真市内企業においては、小売業において全国以上に売上・資金繰りが悪化している。一方で採算は改善している。消費者の節約志向により個人消費の低迷は続いているものの、何とか利益を確保している様子である。ただ、仕入単価の上昇を危惧している企業が多く、今後悪化する危険性をはらんでいる。
一方、卸売業・サービス業・製造業においては、全国では依然悪化の傾向が続いているのに対して、守口門真市内企業においては、売上・利益ともに増加傾向にあり、資金繰りもそれほど悪くはない。ただ、仕入単価の上昇や、人手不足の深刻化は全国と同等の水準にある。中でも、製造業においては、積極的に設備投資を行う企業も増えてきている。建設業においては、売上は増加しているが、利益はやや減少しており、仕入価格の上昇および人件費の増加が利益を押し下げていると思われる。ただ、全国に比べると経営状況はやや良好である。向こう3ヶ月の先行き見通しについては、卸売業・製造業・建設業において「好転」の傾向は続くと見ているが、小売業では「悪化」が継続し、サービス業においては業況に陰りが見えると予想している。